

Дили-дили-дон!

(2 раза)

2. Засмеялось солнышко,

Стало ему весело:

«Ах, как хочется мне тоже

Спеть для мамы песенку».

Припев.



Прощание с детским садом

Муз. и сл. З. Роот

Ноты с сайта - www.notarhiv.ru

Светло


8

нар


mf

Конец


1. Дет - ский сад наш лю - би - мый, про - щай, *g*-----



g----- доб - рым сло - вом ме - ня вспо - ми - най. *g*-----




g----- Не за - бу - ду у - лыб - ку и лас - ку тво - ю. Э - ту



пес - ню те - бе на про - ща - нье по - ю.

1.
2. Сколь - ко



С начала до слова «Конец»

1. 1 - й ре б е н о к. Детский сад мой любимый, прощай.
- 2 - й ре б е н о к. Добрым словом меня вспоминай!
- 3 - й ре б е н о к. Не забуду улыбку и ласку твою.
- 4 - й ре б е н о к. Эту песню тебе на прощанье пою.

2. Сколько добрых и ласковых глаз
Смотрят в зале сегодня на нас.
Как птенцы из гнезда, навсегда улетим.
«До свиданья» тебе говорить не хотим.

3. Незнакомой дорогой пойдём,

Здравствуй, школа — приветливый дом.

В страну знаний, друзья, нам так долго идти,

Будет наш детский сад помогать нам в пути.

Вступление

Дети становятся парами лицом друг к другу, боком к зрителям. У мальчика в правой руке — шарик, у девочки — букетик цветов.

1—2 такты. Покачиваются вправо-влево, ноги чуть расставлены.

3—4 такты. Поворачиваются каждый вокруг себя.

5—8 такты. Повторяются движения 1—4 тактов, но в конце 8 такта соединяют левые руки.

9 такт. Делают шаг навстречу друг другу правой ногой.

10 такт. Приставляют рядом левую ногу и чуть приседают.

11 такт. Делают шаг назад левой ногой.

12 такт. Приставляют правую ногу, чуть приседают.

13—15 такты. Кружатся «вертушкой» и поворачиваются лицом к зрителям и исполняют песню. Музыка вступления и движения к нему повторяются после каждого куплета.

После песни, на музыку вступления дети, подняв правую руку, машут «До свидания», уходя спиной назад.



Прощание с журавликом

Муз. и сл. З. Роот

